

# PIANO DI EVACUAZIONE NORME DI COMPORTAMENTO



Non appena udito il segnale di allarme dovrai adottare il seguente comportamento :

- Mantieni la calma.
- Interrompi immediatamente ogni attività.
- Lascia tutto il materiale; prendi solo un indumento, se è a portata di mano, per proteggerti dal freddo o dalla pioggia.
- Incolonnati dietro gli apri-fila.
- Non spingere, non gridare, non correre, cammina in modo sollecito.
- Segui le vie di fuga indicate.
- Raggiungi la zona di raccolta assegnata.



Gli alunni apri-fila sono quelli nei banchi vicino alla porta, identificati con bollino blu.


Gli alunni chiudi-fila sono quelli seduti nei banchi più lontani dalla porta, identificati con bollino rosso.

Gli alunni aiutanti-disabili sono quelli seduti accanto agli allievi in difficoltà, identificati con bollino giallo.



Entrando in qualsiasi locale della scuola, controlla il **PIANO DI ESODO** per memorizzare i percorsi sicuri da utilizzare in caso di emergenza

Le classi dovranno accedere alle vie di fuga rispettando l'ordine di vicinanza di tali vie e il percorso prestabilito, evidenziato nelle apposite piantine esposte in ciascuna aula.



Durante tutti i percorsi verso l'uscita dall'edificio scolastico, dovrai disporti in fila, distanziandoti mediante la apposizione del tuo braccio sulla spalla del compagno che ti precede o in fila indiana, tenendo per mano il compagno che ti è vicino.

**Nel caso in cui tu non fossi in classe al momento in cui è impartito l'ordine di evacuazione**, segui le seguenti istruzioni:

- a. se ti trovi nelle vicinanze della tua aula, rientra immediatamente e segui le istruzioni che saranno impartite;
- b. se sei impossibilitato a raggiungere la tua aula e ti trovi vicino ad un'altra classe, entra in tale classe, nella quale sarai accolto e segui le istruzioni che saranno impartite;
- c. se sei impossibilitato a raggiungere la tua aula, devi segnalare la tua presenza ad un adulto e sarai preso in carico dal coordinatore della emergenza o da un suo delegato.



Istituto Comprensivo  
"Galileo Galilei"  
Gravellona Toce (VB)  
<http://www.icgravellonatoce.it>

## NORME DI SICUREZZA PER GLI ALUNNI



*Dirigente Scolastico*

**Prof. Domenico Squillace**

*Responsabile del Servizio di Prevenzione e Protezione*

**Prof.ssa Antonietta Pellegrino**

*Rappresentante dei Lavoratori per la Sicurezza*

**Prof. Domenico Botta**

## COMPORTAMENTO DA SEGUIRE

in caso di :




### INCENDIO


- MANTIENI LA CALMA
- SE L'INCENDIO SI E' SVILUPPATO IN CLASSE, ESCI SUBITO CHIUDENDO LA PORTA
- SE L'INCENDIO SI E' SVILUPPATO IN CLASSE ED IL FUMO RENDE IMPRATICABILE LE SCALE E I CORRIDOI, CHIUDI BENE LA PORTA E CERCA DI SIGILLARE LE FESSURE CON PANNI POSSIBILMENTE BAGNATI
- APRI LA FINESTRA E CHIEDI SOCCORSO
- SE IL FUMO NON TI FA RESPIRARE FILTRA L'ARIA DA UN FAZZOLETTO, MEGLIO SE BAGNATO E SDRAIATI SUL PAVIMENTO ( IL FUMO TENDE A SALIRE VERSO L'ALTO)
- SEGUI LE INDICAZIONI DELL'INSEGNANTE NEL RISPETTARE LE PRECEDENZE
- CAMMINA IN MODO SOLLECITO, NON SOSTARE, NON SPINGERE
- NON CORRERE DISORDINATAMENTE E NON GRIDARE, COLLABORA CON L'INSEGNANTE PER CONTROLLARE LE PRESENZE DEI COMPAGNI PRIMA E DOPO LO SFOLLAMENTO
- SEGUI LE VIE DI FUGA INDICATE ( SEGNALETICA )



### TERREMOTO

- MANTIENI LA CALMA
- NON PRECIPITARTI FUORI
- RESTA IN CLASSE E RIPARATI SOTTO IL BANCO, SOTTO L'ARCHITRAVE DELLA PORTA O VICINO I MURI PORTANTI
- ALLONTANATI DA :FINESTRE, PORTE CON VETRI E ARMADI
- DOPO IL TERREMOTO, ABBANDONA L'EDIFICIO SENZA USARE L'ASCENSORE E RECATI NELLA ZONA DI RACCOLTA
- SEGUI LE INDICAZIONI DELL'INSEGNANTE PER RISPETTARE LE PRECEDENZE
- CAMMINA IN MODO SOLLECITO, NON SOSTARE, NON SPINGERE
- NON CORRERE DISORDINATAMENTE E NON GRIDARE, COLLABORA CON L'INSEGNANTE PER CONTROLLARE LE PRESENZE DEI COMPAGNI PRIMA E DOPO LO SFOLLAMENTO
- SEGUI LE VIE DI FUGA INDICATE ( SEGNALETICA )

 <b>SEGNALE DI ALLARME INCENDIO</b>	
<b>Ordine di evacuazione</b>	Suono allarme antincendio : campanella unica e prolungata

 <b>SEGNALE DI ALLARME TERREMOTO</b>	
<b>Allarme terremoto</b>	Suoni intermittenti della campanella ogni 2 secondi ( non si esce, ci si protegge sotto i tavoli , si attende l'ordine di evacuazione )
<b>Ordine di evacuazione</b>	Suono allarme antincendio : campanella unica e prolungata ( cessato terremoto si deve uscire )

Questi sono i segnali di sicurezza presenti nella tua scuola



**Idranti**



**Estintori**



**Vie di esodo uscite di emergenza**



**Punto di raccolta**